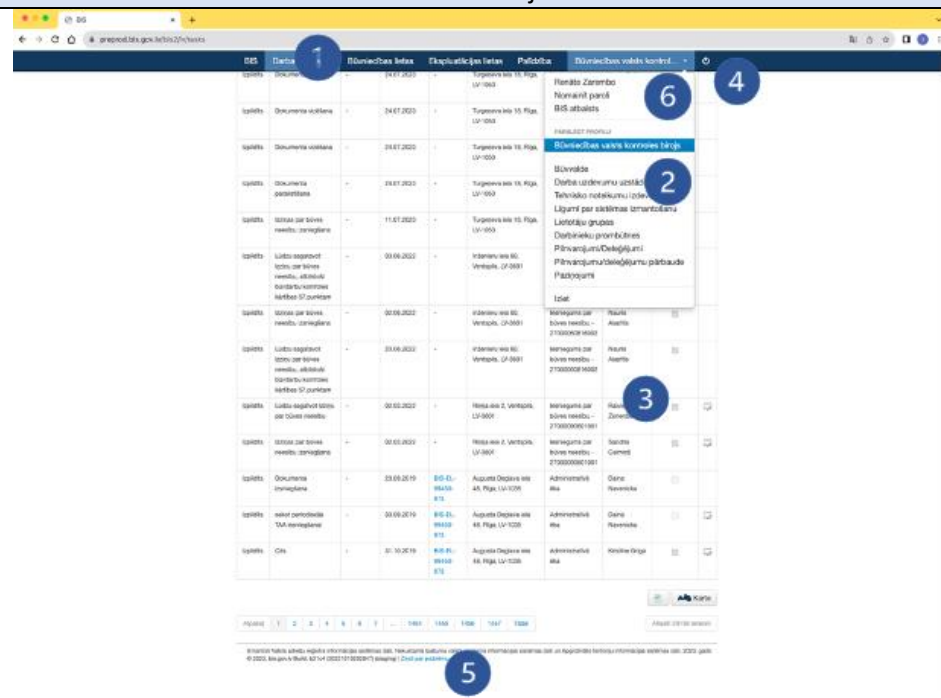
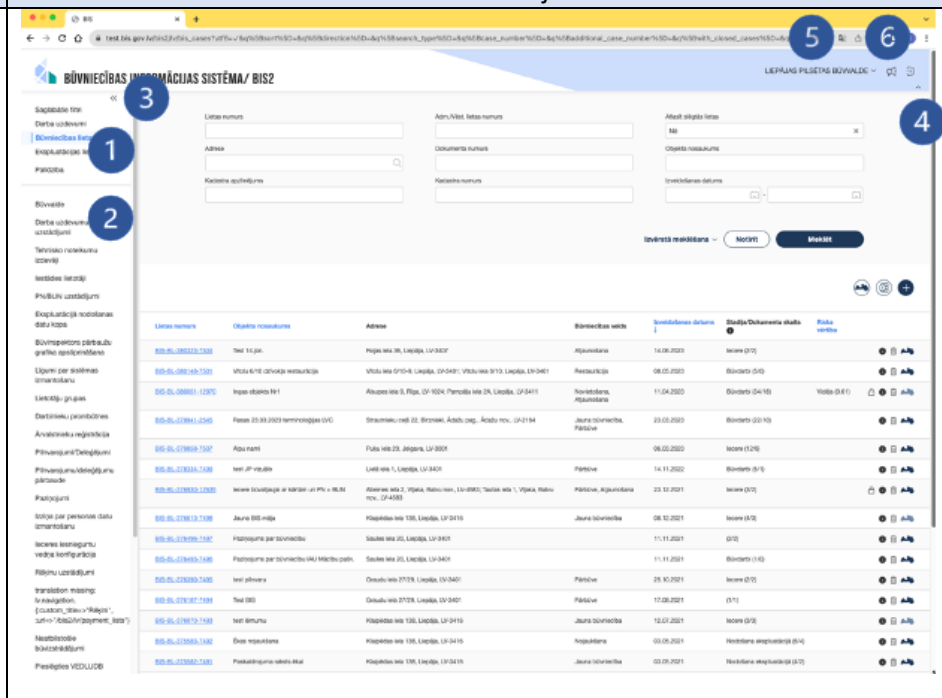


# 1. SISTĒMAS PAMATDAĻU IZKĀRTOJUMS

Vecā versija

















Jaunā versija



## IZMAIŅAS:

- 1 – Galvenā navigācija izvietota ekrāna kreisajā malā
- 2 – Papildus funkciju navigācija arī izvietota kreisajā navigācijā - zem svītras
- 3 – Iespēja savērst kreiso navigāciju, lai iegūtu lielāku darba virsmu
- 4 – Iespēja savērst ekrāna galveni, lai iegūtu lielāku darba virsmu (zem izslēgšanas pogas)
- 5 – Pārslēgšanās starp profiliem
- 6 - "Megafona" ikona - ziņot par tehnisku problēmu

2. IKONAS jeb ĪSPOGAS AIZSTĀJ POGAS AR NOSAUKUMIEM		
	Pievienot jaunu ierakstu	<p>Darbību pogas ar sistēmas galvenajiem objektiem - vienmēr izvietotas formas/ekrāna augšā pa labi:</p> <ul style="list-style-type: none"> <li>- Darbības ar lietu - lietas galvenē pa labi</li> <li>- Darbības ar dokumentu – Dokumenta galvenē pa labi</li> <li>- Darbības ar zemi vai būvi - attverot attiecīgā objekta datus, tā galvenēs pa labi</li> </ul> <p>Utt.</p> <p>Galvenās/primārās darbību pogas (Saglabāt, apstiprināt, veidot jaunu utt.) vienmēr tumši zilā krāsā.</p> <p>Darbību pogas, kas pieejamas kāda ieraksta (piem., dokumenta) iekšienē parasti izvietotas tāpat kā iepriekš:</p> <ul style="list-style-type: none"> <li>- pievienot jaunu sadaļu vai bloku - kreisajā pusē</li> <li>- dzēst vai atvērt labošanai - pa labi</li> </ul> <p>Vienmēr meklējiet galvenes daļā pa kreisi šādas ikonpogas:</p> <ul style="list-style-type: none"> <li>- tērzētava</li> <li>- lietas sadaļās pieejamās saites uz citām sistēmām (Kadastrs, Zemesgrāmata utt.)</li> <li>- saite uz uzdevumu sarakstu</li> <li>- kā arī piezīmju pievienošana</li> </ul> <p>u.c. ikonpogas, kas "aizved" lietotāju uz kādu ārēju sistēmas skatu vai integrāciju (vai nav gluži "darbības")</p>
	Atvērt ierakstu labošanai	
	Karte	
	Uzdevumu saraksts	
	Kadastrs	
	Pieprasīt kadastrālās uzmērīšanas lietu	
	Pirmsreģistrēt Kadastrā	
	Zemesgrāmata	
	Notikumu vēsture	
	Piezīmes, komentāri, papildinformācija	
	Paziņojumi	
	Energosertifikāti	
	Sekot uzdevumam	
	Tērzētava	

u.c.

### 3. KĀ SKATĪTOES UZ SISTĒMAS IZKĀRTOJUMU (LIETAS, UZDEVUMI, DOKUMENTI UN CITI IERAKSTI)

Vecā versija	Jaunā versija
<p>The screenshot shows the old system interface. Callout 1 points to the top navigation bar. Callout 2 points to the main case title and details. Callout 3 points to the secondary navigation bar. Callout 4 points to the left sidebar menu. Callout 5 points to the main content area, specifically the 'Personas' section. Callout 6 points to the footer area.</p>	<p>The screenshot shows the new system interface. Callout 1 points to the top navigation bar. Callout 2 points to the main case title and details. Callout 3 points to the left sidebar menu. Callout 4 points to the left sidebar menu. Callout 5 points to the main content area, specifically the 'Personas' section. Callout 6 points to the top right area, including the breadcrumb navigation.</p>

#### IZMAIŅAS:

- 1 – 1.navigācijas līmenis: Galvenā navigācija izvietota ekrāna kreisajā malā (galvenās sistēmas sadaļas)
- 2 – Galvenes bloks - atvērta būvniecības lieta, dokuments, uzdevums, vai cits ieraksts
- 3 – 2.navigācijas līmenis: atvērtā ieraksta sadaļas kreisajā navigācijā - atvērta būvniecības lieta, uzdevums, utt.
- 4 – 3.navigācijas līmenis: Ieraksta apakšsadaļas iekšējā navigācija - būvdarbu žurnāla sadaļas, uzdevuma dati, dokumenta apakšsadaļas
- 5 – Darba ekrāns - ieraksta dati
- 6 – Atgriešanās iespēja iepriekšējā solī/ekrānskatā, izmantojot "breadcrumbs"

## 4. SAGLABĀTIE FILTRI

### Vecā versija

The screenshot shows the 'Vecā versija' (Old version) of the BIS2 system. It features a top navigation bar with 'BIS' and various menu items. Below is a main content area with two tables. The first table, '1. TICĀS IZĻĪDE', lists construction permits with columns for status, type, dates, and location. The second table, '2. PAGATA FILTRS', provides a detailed view of permits with columns for status, type, dates, and location. A red circle '1' is placed over a button at the bottom right of the second table. Red circles '2' and '3' are placed over filter options at the top of the second table.

### Jaunā versija

The screenshot shows the 'Jaunā versija' (New version) of the BIS2 system. It features a top navigation bar with 'BŪVNICĪBAS INFORMĀCIJAS SISTĒMA / BIS2'. Below is a main content area with a single table. The table, '1. Iecere ar PH 26.janvāris', lists construction permits with columns for status, type, dates, and location. A red circle '1' is placed over a button at the top right of the table. A red circle '2' is placed over a filter option at the top of the table. A red circle '3' is placed over a button at the bottom right of the table.

## IZMAIŅAS:

- 1 – Jauna filtra pievienošanas poga atrodama formas augšā
- 2 – filtrs jāatver klikšķinot uz filtra rindas
- 3 – ikonas uzdevumu saraksta atvēršanai un filtra paslēpšanai no skata

# 5. UZDEVUMI

## Vecā versija

**Būvdarbu uzsākšanas nosacījumu izpildes iesniegums**

**1** Darba uzdevumi

**2** Darba uzdevumi

**3** Darba uzdevumi

**4** Darba uzdevumi

**5** Darba uzdevumi

**6** Darba uzdevumi

**7** Darba uzdevumi

**8** Darba uzdevumi

**Būvdarbu uzsākšanas nosacījumu izpildes iesniegums**

**4** Darba uzdevumi

**5** Darba uzdevumi

**6** Darba uzdevumi

**7** Darba uzdevumi

## Jaunā versija

**Būvniecības informācijas sistēma / BIS2**

**1** Darba uzdevumi

**2** Darba uzdevumi

**3** Darba uzdevumi

**4** Darba uzdevumi

**5** Darba uzdevumi

**6** Darba uzdevumi

**7** Darba uzdevumi

**8** Darba uzdevumi

**9** Darba uzdevumi

**Būvniecības informācijas sistēma / BIS2**

**1** Darba uzdevumi

**2** Darba uzdevumi

**3** Darba uzdevumi

**4** Darba uzdevumi

**5** Darba uzdevumi

**6** Darba uzdevumi

**7** Darba uzdevumi

**8** Darba uzdevumi

**9** Darba uzdevumi

IZMAIŅAS:

- 1 – Uzdevuma galvas bloks, Uzdevuma pamatdati (nosaukums, Būvniecības lietas numurs – saite uz lietu, saistītā objekta informācija, atbildīgie)
- 2 – Uzdevuma kontroles datumi
- 3 – Uzdevuma darbības
- 4 – Dokumenta atvēršanas rediģēšanai (atver dokumentu Būvniecības lietas Dokumentu sadaļā)
- 5 – Uzdevuma kreisās malas navigācija - 2 sadaļas >> Dokuments (piekļuve galvenajam uzdevumam dokumentam) un Uzdevums (uzdevuma informācija)
- 6 - "Breadcrumb" navigācijas ceļš - atgriešanās iespēja iepriekšējā solī vai iespēja izmantot kreiso navigāciju, lai pārvietotos/atgrieztos citā sadaļā
- 7 – Ikona "Sekot uzdevumam"
- 8 – Ikona "Pamatojums vai piezīmes"
- 9 - Iespēja savērst uzdevuma/dokumenta galvas bloku, lai iegūtu lielāku darba virsmu

## 6. BŪVNICĪBAS LIETA - PAMATELEMENTI

### Vecā versija

The screenshot shows the 'Vecā versija' (Old version) of the 'BŪVNICĪBAS LIETA' (Building Information System). The interface is cluttered with many elements. A sidebar on the left contains navigation options like 'Arhīvs', 'Dokumenti', 'Zemes vienības', 'Būvniecības grupas', 'Kārtas', 'Iespējamās personas', and 'Pielikumi'. The main content area is divided into several sections: 'Dzīvojamā māja; Strauta iela 7, Tume, Tumes pagasts, Tukuma nov.' (Residential house; Strauta iela 7, Tume, Tumes parish, Tukuma nov.), 'Dokumenti' (Documents), 'Zemes vienības' (Land parcels), 'Būvniecības grupas' (Construction groups), 'Kārtas' (Orders), and 'Iespējamās personas' (Possible persons). The 'Zemes vienības' section contains a table with columns for 'Kadastrā apzīmējums / Objektā identifikators / Mērķzemes atzīme' (Cadastral designation / Object identifier / Land use designation), 'Zemes nosaukums' (Land name), 'Adrese' (Address), and 'Būvniecības veids' (Construction type). The 'Zemes vienības' section also contains a table with columns for 'Kadastrā apzīmējums' (Cadastral designation), 'Zemes vienības adrese' (Land parcel address), and 'Zemes vienības nosaukums' (Land parcel name). The 'Būvniecības lietotāji' (Building users) section contains a table with columns for 'Persona' (Person) and 'Loma' (Role). The interface is annotated with red circles 1 through 7, highlighting specific elements.

### Jaunā versija

The screenshot shows the 'Jaunā versija' (New version) of the 'BŪVNICĪBAS LIETA' (Building Information System). The interface is cleaner and more modern. The top navigation bar includes 'BŪVNICĪBAS LIETA' and 'LĒMĀJUMU PUSLĒMIS BŪVVALDĒ'. The main content area is divided into several sections: 'Kempinga paplašināšana' (Camping expansion), 'Dokumenti' (Documents), 'Zemes vienības' (Land parcels), 'Kārtas' (Orders), 'Iespējamās personas' (Possible persons), 'Pielikumi' (Attachments), 'Būvniecības grupas' (Construction groups), 'Būvniecības projekts' (Construction project), 'Būvniecības grupas' (Construction groups), 'Zemes vienības' (Land parcels), and 'Būvniecības lietotāji' (Building users). The 'Kempinga paplašināšana' section contains a table with columns for 'Kadastrā apzīmējums / Objektā identifikators / Mērķzemes atzīme' (Cadastral designation / Object identifier / Land use designation), 'Zemes nosaukums' (Land name), 'Adrese' (Address), and 'Būvniecības veids' (Construction type). The 'Zemes vienības' section contains a table with columns for 'Kadastrā apzīmējums' (Cadastral designation), 'Zemes vienības adrese' (Land parcel address), and 'Zemes vienības nosaukums' (Land parcel name). The 'Būvniecības lietotāji' section contains a table with columns for 'Persona' (Person), 'Loma' (Role), and 'Statuss' (Status). The interface is annotated with red circles 1 through 7, highlighting specific elements.

### IZMAIŅAS:

- 1 – Lietas galvas bloks ar lietas un objekta pamatinformāciju
- 2 – Lietas (iekšējā) sadaļu navigācija - tagad kreisajā navigācijas panelī
- 3 – Darbības ar lietu
- 4 - "Breadcrumbs" - augšējais navigācijas ceļš, iespēja atgriezties iepriekšējā solī
- 5 - iespēja savērst lietas galvas bloku, lai palielinātu darba virsmu
- 6 - iespēja savērst sistēmas galveni, lai palielinātu darba virsmu
- 7 - iespēja savērst kreiso navigācijas paneli, lai palielinātu darba virsmu

## 7. DOKUMENTU SADAĻA BŪVNICĪBAS LIETĀ

Vecā versija

Savrupmāja Senču iela 6, Ainaži, Limbažu novads

1

2

3

4

5

6

Vārds	Veģetācija	Datums	Dokumenta numurs	Nosaukums	Datums	Statuss
Tehniskā nosaukuma projekts	Arhivā izstrādātais "Savrupmāja"	14.11.2023	BS-Br-4-1-2023-48447	Nosaukums	14.11.2023	Aptvertas
Tehniskā nosaukuma projekts	Selektīvas apziedības projekts	14.11.2023	BS-Br-4-10-2023-21504		14.11.2023	Regulēta
Tehniskā nosaukuma projekts	Limbažu nov. iedzīvotāju izstrādātais un tehniskā projekta nosaukums	14.11.2023	BS-Br-4-10-2023-11563		14.11.2023	Regulēta
Tehniskā nosaukuma projekts	Sa. Nr. 101	14.11.2023	BS-Br-4-10-2023-11562		14.11.2023	Regulēta
Tehniskā nosaukuma projekts	Speciāla ar tehniskā izstrādātais "Savrupmāja joma"	14.11.2023	BS-Br-4-10-2023-11561		14.11.2023	Regulēta
Tehniskā nosaukuma projekts	Arhivā izstrādātais "Savrupmāja"	14.11.2023	BS-Br-4-10-2023-11560		14.11.2023	Aptvertas
Atļaujuma projekts	Limbažu novads Būvniecības	14.11.2023	BS-Br-4-1-2023-7307		14.11.2023	Aptvertas
Atļaujuma projekts	Limbažu novads Būvniecības	14.11.2023	BS-Br-7-2-2023-7306		14.11.2023	Akceptēta
Būvniecības projekta projekts	Limbažu novads Būvniecības	14.11.2023	BS-Br-4-1-2023-5281		14.11.2023	Akceptēta

Jaunā versija

BŪVNICĪBAS INFORMĀCIJAS SISTĒMA/ BIS2

1

2

3

4

5

6

Vārds	Dokumenta veģetācija	Datums	Dokumenta numurs	Nosaukums	Datums	Statuss
Limbažu novads Būvniecības projekts	Limbažu Pilsētas Būvvalde			Limbažu par izstrādātais		Regulēta
Atļaujuma projekts	Mūru būvniecība	15.11.2023			15.11.2023	Sagatavota
Atļaujuma projekts	Limbažu Pilsētas Būvvalde	14.11.2023	BS-Br-4-11-2023-103		14.11.2023	Regulēta
Atļaujuma projekts	Mūru būvniecība					Sagatavota
Atļaujuma projekts	Mūru būvniecība					Sagatavota
Atļaujuma projekts	Limbažu Pilsētas Būvvalde	07.09.2023	BS-Br-03-1-0303-30		07.09.2023	Regulēta
Atļaujuma projekts	Limbažu Pilsētas Būvvalde	05.09.2023	BS-Br-10-1-0303-10		05.09.2023	Sagatavota
Atļaujuma projekts	Limbažu Pilsētas Būvvalde	05.09.2023	BS-Br-2-1-0303-108		05.09.2023	Regulēta
Atļaujuma projekts	Limbažu Pilsētas Būvvalde	24.08.2023	BS-Br-7-9-2023-102		24.08.2023	Akceptēta
Atļaujuma projekts	Mūru būvniecība	17.10.2023	BS-Br-16-8-2023-36	reģistrs	17.10.2023	Aptvertas
Atļaujuma projekts	Mūru būvniecība	20.07.2023	BS-Br-16-1023-1	Dok.	20.07.2023	Aptvertas
Atļaujuma projekts	Mūru būvniecība					Sagatavota
Atļaujuma projekts	Mūru būvniecība	28.04.2023	BS-Br-14-2-0303-1		28.04.2023	Sagatavota
Atļaujuma projekts	Mūru būvniecība	28.04.2023	BS-Br-16-8-2023-25		28.04.2023	Sagatavota

### IZMAIŅAS:

- 1 – Būvniecības lietas galvene
- 2 – Dokumentu sadaļa būvniecības lietā - atverama no kreisās malas joslas - būvniecības lietas iekšējā navigācija
- 3 – Ikonpoga (+) jauna dokumenta pievienošanai
- 4 – Darbības ar dokumentu sarakstu
- 5 – Paziņojumu skata atvēršanas ikonpoga
- 6 – Energosertifikātu sadaļas atvēršanas ikonpoga





## 9. DOKUMENTA VIZĒŠANA vai IZSKATĪŠANA

### Vecā versija

The screenshot shows the 'Vecā versija' (Old version) of the document viewing interface. The main content area displays 'Izmaiņu būvprojekts' (Change project) with various fields for dates, numbers, and document details. A left sidebar contains a navigation menu with a 'Vizēt' (View) button highlighted by a red circle '1'. At the bottom, there are buttons for 'Notikumi' (Events) and 'Atsauks' (Feedback), with the 'Notikumi' button highlighted by a red circle '2'.

### Jaunā versija

The screenshot shows the 'Jaunā versija' (New version) of the document viewing interface. The main content area displays 'BŪVDARBU PABEIGŠANA AR ATZĪMI PASKAIDROJUMA RAKSTĀ VAI APLIECINĀJUMA KARTĒ' (Completion of construction work with a note in the explanatory text or certificate). A left sidebar contains a navigation menu with a 'Vizēt' (View) button highlighted by a red circle '1'. At the top right, there is a 'Notikumi' (Events) icon highlighted by a red circle '2'. At the top left, there is a breadcrumb navigation path highlighted by a red circle '3'.

### IZMAIŅAS:

- 1 – Vizēšanas vai Izskatīšanas bloks - vienmēr dokumenta labajā pusē, uzreiz zem galvenes bloka
- 2 – Notikumu vēstures ikonpoga - vienmēr galvenes bloka labajā pusē
- 3 – Lai atgrieztos uz iepriekšējo skatu – izmantojiet "breadcrumbs" navigācijas soļus